

和楽調



内装壁	外装壁	浴室壁	居室床
内装床	外装床	浴室床	耐凍害




■★印の「WN-1」は特殊釉薬のため、役物が接着対応になります。 ■注意事項については、各カテゴリーの中扉に明記してあります。ご参照ください。また、詳しくは各営業までお問い合わせください。



WN-20 淡雪 (あわゆき)
(2.5YR8.4/0.6)



WN-2 晒 (さらし)
(9.1YR7.9/1.3)



WN-11 本聚楽 (ほんじゅらく)
(0.1Y7.4/2.6)



WN-1★ 燻 (いぶし)
(6.5PB3.8/0.7)



WN-14 銀鼠 (ぎんねず)
(8.1YR6.3/1.1)



WN-13 丁字 (ちようじ)
(8.6YR6.7/3.1)



WN-19 墨 (すみ)
(6.0RP3.0/0.4)




WN-18 消炭 (けしすみ)
(9.6R4.1/0.6)




WN-15 生壁 (なまかべ)
(7.7YR5.7/2.8)




WN-10 灰白 (はいじろ)
(8.7YR7.4/1.7)



WN-3 灰桜 (はいざくら)
(5.5YR6.9/2.3)



WN-12 利休白茶 (りきゅうしらちゃ)
(10.0YR6.1/1.5)



WN-4 深川鼠 (ふかがわねず)
(1.4Y6.2/0.4)



WN-7 緋襷 (ひざめ)
(7.8R4.8/6.1)




WN-9 砥粉 (とのこ)
(9.5YR7.5/1.8)



WN-5 鳶 (とんび)
(4.4YR4.9/2.5)



注 WN-21 山葵 (わさび)
(9.0Y5.8/1.3)



WN-6 素鼠 (すねず)
(3.5YR5.3/0.5)



注 WN-23 葡萄 (えび)
(6.7R4.2/1.5)



WN-16 灰汁 (あく)
(8.8YR5.6/1.8)



WN-17 鈍 (にび)
(7.6YR4.7/1.8)



注 WN-22 千歳緑 (ちとせみどり)
(7.4Y4.8/1.0)



WN-8 藍鼠 (あいねず)
(5.7PB4.2/1.0)



注 WN-24 減紫 (けしむらさき)
(8.5B3.2/0.7)

形状	品番	実寸(mm)	目地共寸法(mm)	厚さ(mm)	m ² 必要枚数	入数(枚/箱)	重量(kg/箱)	設計価格
1 50二丁紙貼り	NT-452/WN-	95×45	300×300	7	11.5シート	22シート	22	¥5,500/m ²
2 50二丁90°曲り	-	(95+45)×45	(100+50)×300	7	3.5シート/m	36シート	19	¥4,200/m
3 50二丁90°屏風曲り	-	(45+45)×95	(50+50)×300	7	3.5シート/m	60シート	21	¥3,000/m