

Epic L

B I 類 (磁器質) 施釉 made in Japan ● 標準品

エピック L




内装壁	外装壁	浴室壁	居室床
内装床	外装床	浴室床	耐凍害



■1シートの面状は、KP面:KF面:FL面=30%:50%:20%の割合となります。 ■注意事項については、各カテゴリーの中扉に明記してあります。ご参照ください。また、詳しくは各営業までお問い合わせください。



NT-452/EPL-111MIX
(7.0GY8.5/0.1)



NT-452/EPL-112MIX
(1.3P4.9/0.0)




NT-452/EPL-113MIX
(9.7PB3.0/0.1)



NT-452/EPL-114MIX
(4.5Y7.3/1.0)



NT-452/EPL-115MIX
(1.8Y5.6/1.0)



NT-452/EPL-116MIX
(1.0YR3.6/1.2)

形状	品番	実寸(mm)	目地共寸法(mm)	厚さ(mm)	m ² 必要枚数	入数(枚/箱)	重量(kg/箱)	設計価格
1 50二丁紙貼り	NT-452/EPL-	95×45	300×300	7	11.5シート	22シート	25	¥4,800/m ²
2 50二丁90°曲り	-	(95+45)×45	(100+50)×300	7	3.5シート/m	40シート	22	¥4,200/m
3 50二丁90°屏風曲り	-	(45+45)×95	(50+50)×300	7	3.5シート/m	75シート	25	¥3,000/m

Epic Y

B I 類 (磁器質) 施釉 made in Japan ● 標準品

エピック Y




内装壁	外装壁	浴室壁	居室床
内装床	外装床	浴室床	耐凍害



■MIX割合(A(淡)7:B(濃)5 EPY-65は単色です。 ■注意事項については、各カテゴリーの中扉に明記してあります。ご参照ください。また、詳しくは各営業までお問い合わせください。



NT-452/EPY-60 (単色)
(6.7GY8.5/0.1)




NT-452/EPY-61AB
(A:5.9Y7.6/0.1)
(B:2.2Y6.9/0.1)



NT-452/EPY-62AB
(A:3.7Y8.2/0.6)
(B:2.9Y8.1/1.1)



NT-452/EPY-63AB
(A:1.5Y7.7/1.7)
(B:0.5YR7.3/2.5)



NT-452/EPY-64AB
(A:9.8YR7.3/1.1)
(B:8.9YR6.7/1.6)



NT-452/EPY-65 (単色)
(6.5PB3.3/0.3)



NT-452/EPY-66AB
(A:5.5PB3.9/0.2)
(B:6.0PB3.7/0.2)



NT-452/EPY-67AB
(A:8.0YR5.6/3.9)
(B:7.2YR5.1/3.5)



NT-452/EPY-68AB
(A:2.2YR3.6/1.1)
(B:2.1YR3.4/1.0)

形状	品番	実寸(mm)	目地共寸法(mm)	厚さ(mm)	m ² 必要枚数	入数(枚/箱)	重量(kg/箱)	設計価格
1 50二丁紙貼り	NT-452/EPY-	95×45	300×300	7	11.5シート	22シート	25	¥4,800/m ²
2 50二丁90°曲り	-	(95+45)×45	(100+50)×300	7	3.5シート/m	40シート	22	¥4,200/m
3 50二丁90°屏風曲り	-	(45+45)×95	(50+50)×300	7	3.5シート/m	75シート	25	¥3,000/m