

Warashibe

BI類(磁器質)施釉 made in Japan ● 標準品

和楽調

内装壁 ○ 外装壁 ○ 浴室壁 × 居室床 ×
内装床 × 外装床 × 浴室床 × 耐凍害 ○

グリーン購入法
適合商品
美濃焼
タイル

■★印の「WN-1」は特殊釉薬のため、役物が接着対応になります。



いおり



WN-20 淡雪 (あわゆき)
(2.5YR8.4/0.6)



WN-1 ★ 燧 (いぶし)
(6.5PB3.8/0.7)



WN-19 墨 (すみ)
(6.0RP3.0/0.4)



のどか



WN-2 晒 (さらし)
(9.1YR7.9/1.3)



WN-14 銀鼠 (ぎんねず)
(8.1YR6.3/1.1)



WN-18 消炭 (けしずみ)
(9.6R4.1/0.6)



じょう



WN-11 本聚楽 (ほんじゅらく)
(0.1Y7.4/2.6)



WN-13 丁字 (ちょうじ)
(8.6YR6.7/3.1)



WN-15 生壁 (なまかべ)
(7.7YR5.7/2.8)



こく



WN-10 灰白 (はいじろ)
(8.7YR7.4/1.7)



WN-9 砥粉 (とのこ)
(9.5YR7.5/1.8)



WN-16 灰汁 (あく)
(8.8YR5.6/1.8)



こん



WN-3 灰桜 (はいざくら)
(5.5YR6.9/2.3)



WN-5 蔦 (とんび)
(4.4YR4.9/2.5)



WN-17 鈍 (にび)
(7.6YR4.7/1.8)




もり



WN-12 利休白茶 (りきゅうしらちゃ)
(10.0YR6.1/1.5)



注 WN-21 山葵 (わさび)
(9.0Y5.8/1.3)



注 WN-22 千歳緑 (ちとせみどり)
(7.4Y4.8/1.0)



そら



WN-4 深川鼠 (ふかがわねず)
(1.4Y6.2/0.4)



WN-6 素鼠 (すねず)
(3.5YR5.3/0.5)



WN-8 藍鼠 (あいねず)
(5.7PB4.2/1.0)



あかつき



WN-7 緋褪 (ひざめ)
(7.8R4.8/6.1)



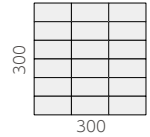
注 WN-23 葡萄 (えび)
(6.7R4.2/1.5)



注 WN-24 滅紫 (けしむらさき)
(8.5B3.2/0.7)

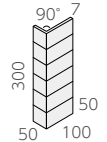
50 二丁紙貼り ◆NT-452/WN-

- 95 × 45mm
- 300 × 300mm
- 7.0mm厚
- 11.5シート/㎡
- 22シート/箱
- 22kg/箱
- ¥3,400/㎡



50 二丁 90°曲り

- (95+45) × 45mm
- (100+50) × 300mm
- 7.0mm厚
- 3.5シート/㎡
- 36シート/箱
- 19kg/箱
- ¥2,600/㎡



50 二丁 90°屏風曲り

- (45+45) × 95mm
- (50+50) × 300mm
- 7.0mm厚
- 3.5シート/㎡
- 60シート/箱
- 21kg/箱
- ¥2,000/㎡

