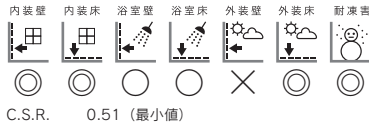


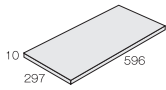
# Reglisse

レグリッス

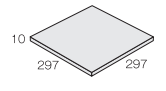
B I 類 (磁器質) 無釉+施釉  
made in Italy ●標準品



600 × 300 角平	NF-630/RG-
	596 × 297mm
	-
	10.0mm厚
	5.5 枚 / m <sup>2</sup>
	6 枚 / 箱
	23kg / 箱
	¥12,800/m <sup>2</sup>

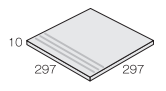


300 角平	NF-300/RG-
	297 × 297mm
	-
	10.0mm厚
	11 枚 / m <sup>2</sup>
	12 枚 / 箱
	23kg / 箱
	¥13,200/m <sup>2</sup>




注 (カット品)


300 角階段 (3 本溝)	297 × 297mm
	-
	10.0mm厚
	3.3 枚 / m <sup>2</sup>
	12 枚 / 箱
	23kg / 箱
	¥2,400/枚




注 (カット品)



NF-630/RG-1 (Shore)



NF-300/RG-1 (Shore)



NF-630/RG-3 (Lake)



NF-300/RG-3 (Lake)



NF-630/RG-2 (Steam)



NF-300/RG-2 (Steam)

■この商品は天然石を再現しているため、非常に大きな色幅があります。施工の際は仮並べを行ってください。 ■高温焼成につき、多少の寸法差及び自然な色幅がございます。 ■標準目地は3mm以上おとりください。 ■輸入品のため生産ロット単位で色が異なる場合がございますので追加注文の際はご注意ください。 ■輸入品につき一時的に品切れを生じることがあります。ご注文の際は必ず在庫と納期をご確認ください。なお予告なく仕様の変更や生産中止となることがありますのでご了承ください。 ■表面に凹凸がありますので、目地残りにご注意ください。 ■形状により実寸法が異なりますので異形状の張り合わせにはご注意ください。 ■受注加工はご注文をいただいてから加工いたします。 ■300角は、600×300角からのカット品となります。 ■階段は平からの削り出し加工品になります。 ■壁へのご使用は、壁の高さ及び、下地に合った接着剤をご使用ください。 ■実寸法の表示は標準寸法です。ロットにより寸法誤差がありますので、タイル割付けの際はご注意ください。 ■300×600はタイルの性質上反りがあります。 ■反りが目立たない様スタレ張り又はランダム張りをおすすめします。